

학습자 매뉴얼

3. 강의자료



GWANGJU UNIVERSITY **광주대학교**
GWANGJU UNIVERSITY

LOGIN

SSO 로그인

일반인 로그인

사용자 아이디나 비밀번호를 잊으셨습니까?

- 광주대학교
- 교육혁신연구원
- 지젤(CMS)
- YBM 바로가기

한국어 (ko) ▾

(61743) 광주광역시 남구 효덕로 277
Tel : 062-670-2775




TABLE OF CONTENTS


파일	3
URL 링크	4
이러닝콘텐츠	5
웹문서	6
폴더	7

파일

PDF, MS Word, MS PowerPoint 등 문서 자료를 확인합니다.

(참고) 교수자의 설정에 따라, 다양한 방법으로 강의자료를 확인할 수 있습니다.

주차에 등록된 '파일' 을 클릭합니다.

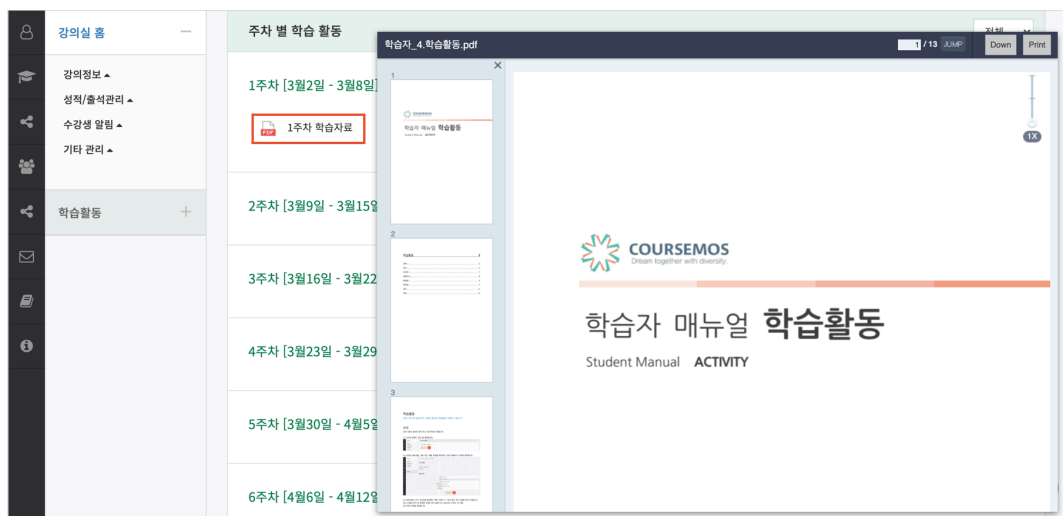


자동 다운로드

파일을 클릭하면 자동으로 다운로드 됩니다.

팝업창으로

강의실에서 문서 뷰어로 파일을 확인합니다.

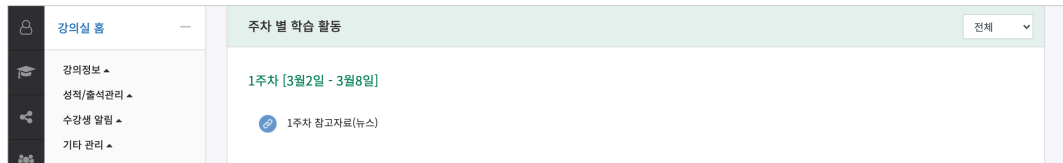


URL 링크

강의실 안에서 링크를 클릭하여 기사, 논문 등 외부 사이트로 이동할 수 있습니다.

(참고) 교수자의 설정에 따라, 다양한 방법으로 강의자료를 확인할 수 있습니다.

주차에 등록된 'URL 링크' 를 클릭합니다.



이러닝콘텐츠

콘텐츠 패키지(HTML5), 임베드를 지원하는 외부 자료(예: Youtube)를 확인합니다.
온라인출석부 또는 학습진도현황 메뉴에서 학습기록(시간)을 확인할 수 있습니다.
(참고) 교수자의 설정에 따라, 다양한 방법으로 강의자료를 확인할 수 있습니다.

주차에 등록된 '이러닝콘텐츠' 를 클릭합니다.


- 이러닝콘텐츠 제목 우측의 기간은 출석/진도체크 기간입니다.



재생 버튼을 클릭하고 이러닝콘텐츠를 시청합니다.

(참고) 출석/진도체크 기간 내에 학습하여야 학습시간이 기록됩니다.

(참고) 이러닝콘텐츠는 콘텐츠 포맷에 따라 모바일에서 재생되지 않을 수 있습니다.

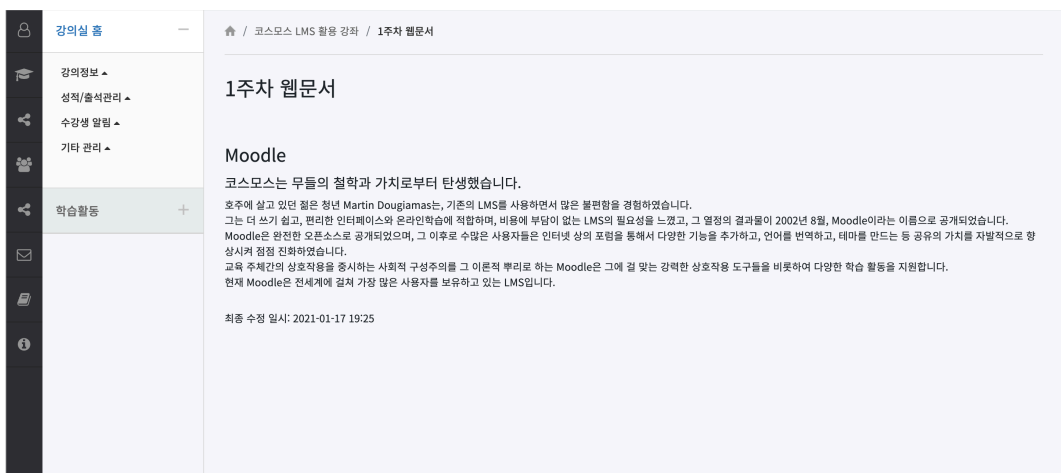



웹문서

강의 자료를 파일 형태가 아닌 웹페이지 형태로 확인합니다.

(참고) 교수자의 설정에 따라, 다양한 방법으로 강의자료를 확인할 수 있습니다.

주차에 등록된 '웹문서' 를 클릭합니다.



폴더

여러 개의 파일을 한번에 확인하고 폴더 전체를 내려받을 수 있습니다.

(참고) 교수자의 설정에 따라, 다양한 방법으로 강의자료를 확인할 수 있습니다.

주차에 등록된 '폴더' 를 클릭합니다.

