

# 교수자 매뉴얼

## 2. 강의실 홈



GWANGJU UNIVERSITY **광주대학교**  
GWANGJU UNIVERSITY

### LOGIN

SSO 로그인

일반인 로그인

사용자 아이디나 비밀번호를 잊으셨습니까?

- 광주대학교
- 교육혁신연구원
- 지젤(CMS)
- YBM 바로가기

한국어 (ko) ▾

(61743) 광주광역시 남구 효덕로 277  
Tel : 062-670-2775

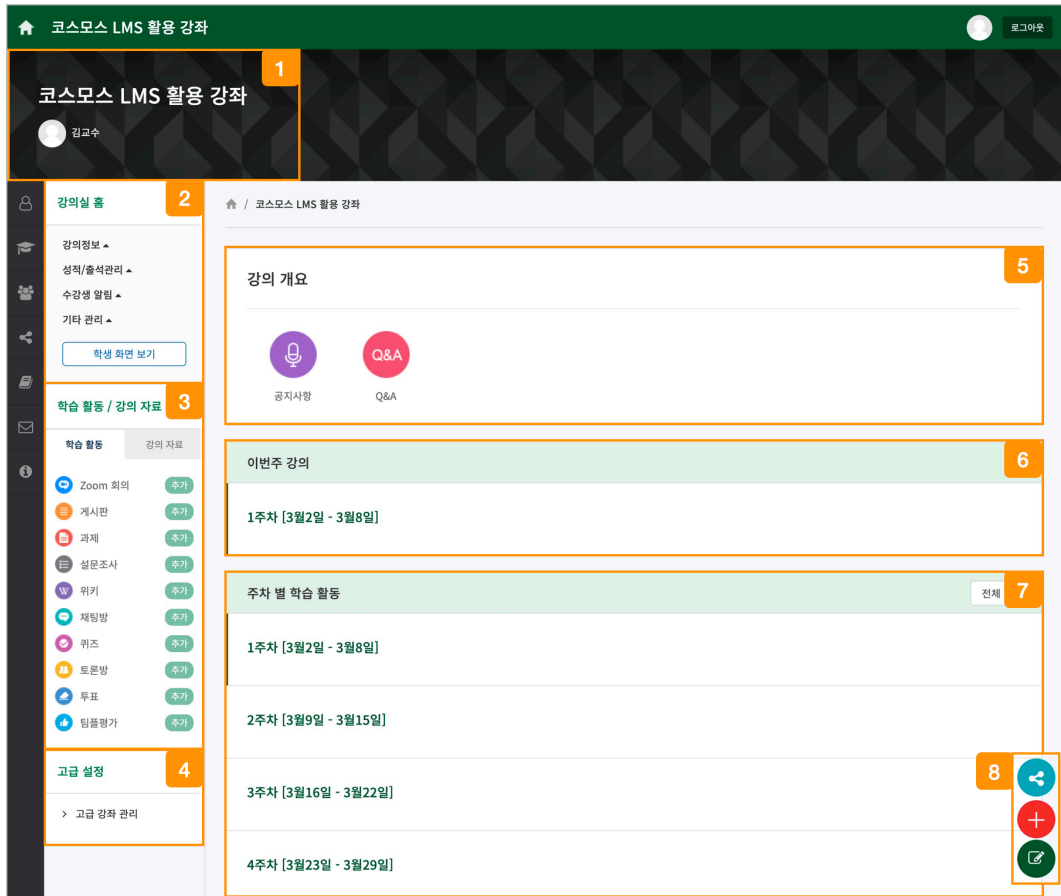


# TABLE OF CONTENTS

강의실 흡.....	3
강의 개요.....	4



# 강의실 홈

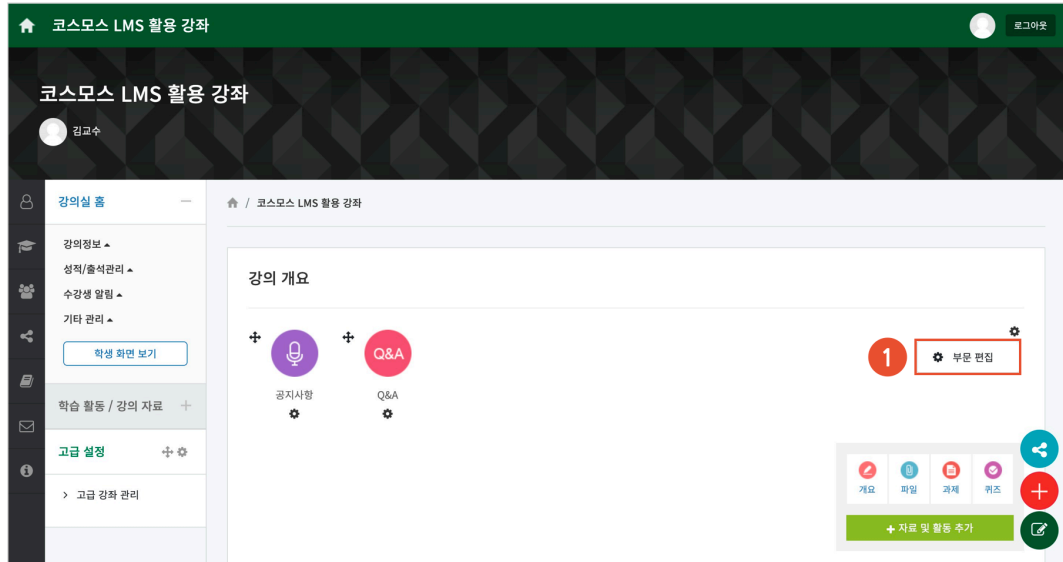


- ① 강좌 및 교수자 정보
- ② 강의실의 기본 정보 확인 및 설정을 변경할 수 있으며, [학생화면 보기] 버튼을 클릭하여 학생들이 보는 강의실 화면을 확인합니다.  
(참고) 자료 및 활동 등록을 하기 위해서는 [교수화면 보기] 버튼을 클릭하여야 합니다.
- ③ 학습활동/강의자료 우측의 [추가] 버튼을 클릭하여 주차/토픽 영역에 자료/활동을 추가합니다.
- ④ 강의실 관련 고급 설정을 할 수 있습니다.
- ⑤ 강의 소개 글을 표시하며 공지사항, Q&A 게시판을 관리합니다.
- ⑥ 이번 주차 영역이 가장 상단에 표시됩니다.
- ⑦ 주차 단위로 자료/활동을 등록합니다.  
(참고) 강좌 시작일부터 1주일씩 주차 단위로 세팅됩니다.
- ⑧ 강의실을 편집 모드로 변경하여 자료/활동을 등록하고, 다른 강의실로 공유할 수 있습니다.

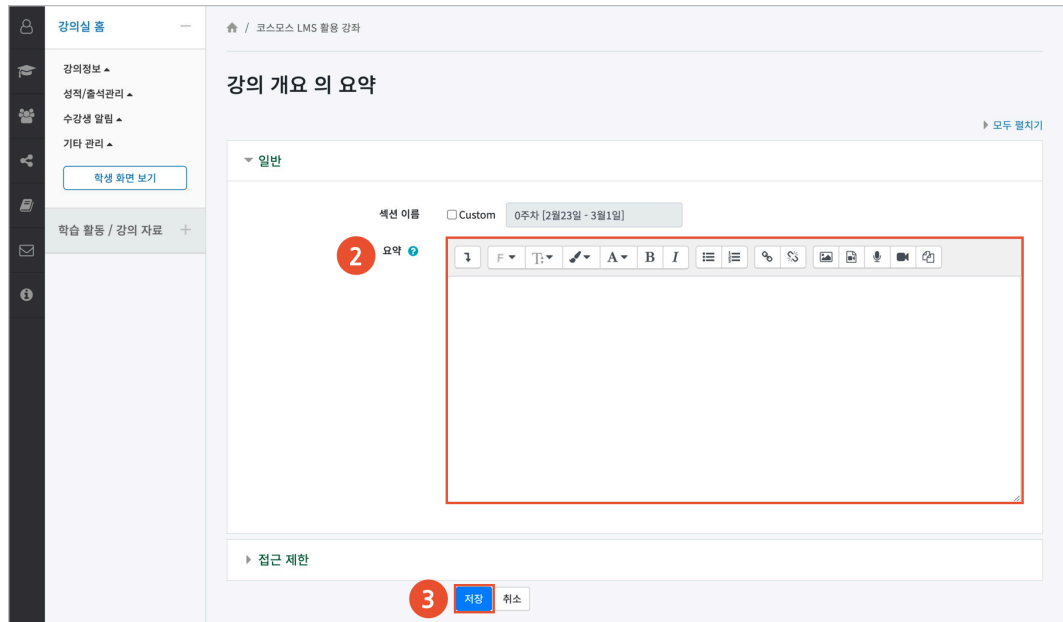
# 강의 개요

강의를 소개하는 글 또는 학생들에게 전달해야 하는 강좌 정보를 작성합니다.  
강의 개요를 하기 위해서 강의실 홈 우측 하단의 [편집] 버튼을 클릭합니다.

(1) 강의 개요 우측 하단의 '톱니바퀴(부문 편집)' 아이콘을 클릭합니다.



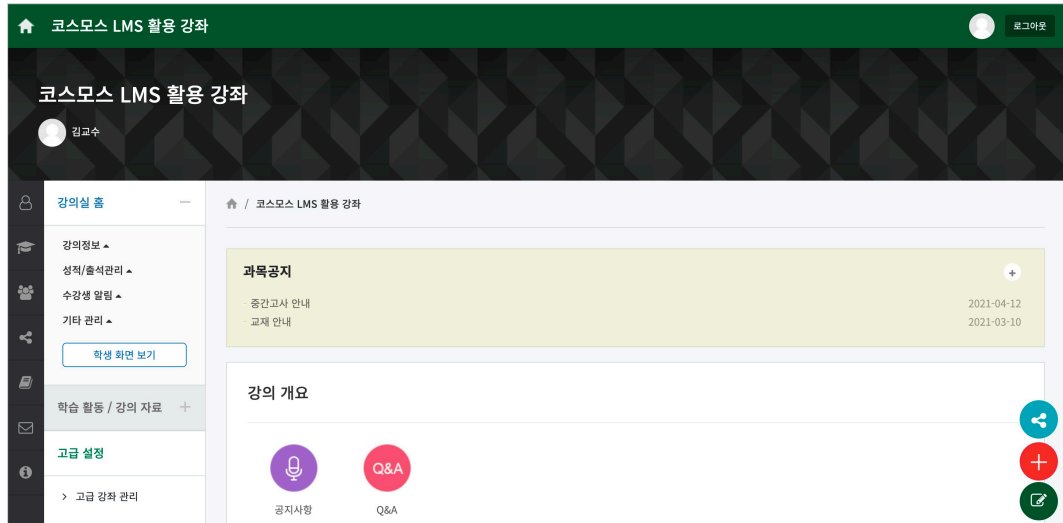
(2) '요약' 에 강의 개요를 입력합니다.  
(3) [저장] 버튼을 클릭합니다.



## 공지사항

강좌와 관련하여 공지해야 하는 내용을 등록할 수 있으며, 게시물이 등록되면 강의실 홈의 강의 개요 상단에서 바로 확인할 수 있습니다.

(참고) 교수자, 조교, 관리자 역할의 사용자만 공지사항을 게시할 수 있습니다.



## Q&A

수강생이 강좌에 대한 질문 사항을 등록하는 게시판입니다. 수강생은 게시물을 비밀글로 등록할 수 있습니다.